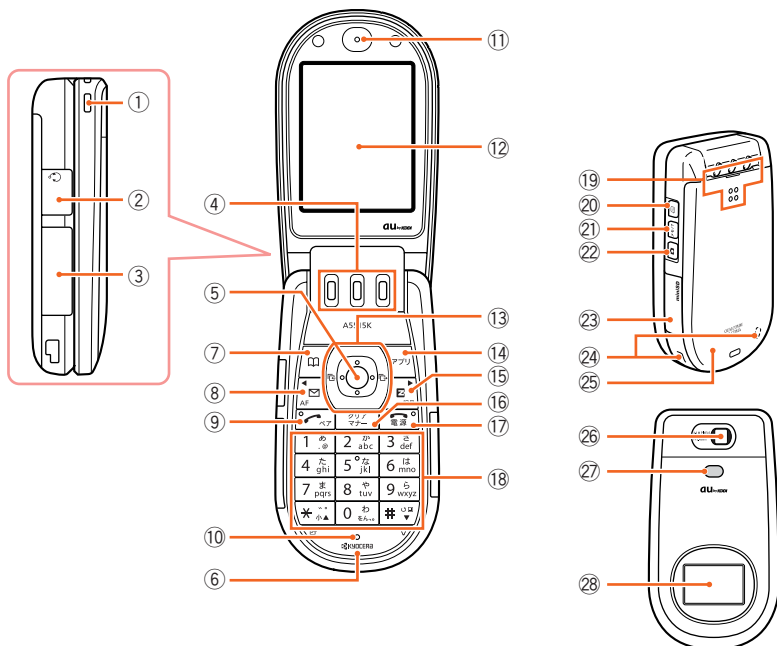




中文简易说明书



术语

- | | | |
|------------|--------|--------------------|
| ① 手机链安装孔 | ⑩ 麦克风 | ⑩ 取消/静音键 |
| ② 耳机/麦克风插孔 | ⑪ 听筒 | ⑪ 电源/结束键 |
| ③ 外部设备接口 | ⑫ 主显示屏 | ⑫ 数字键盘 |
| ④ 直接配对键 | ⑬ 方向键 | ⑬ 扬声器 |
| ⑤ 中心键 | ⑭ 应用键 | ⑭ 声音支持键 |
| ⑥ 天线 (内置式) | ⑮ EZ键 | ⑮ 备忘录/?键 |
| ⑦ 电话簿键 | | ⑯ 照相机键 |
| ⑧ 电子邮件键 | | ⑰ miniSD卡槽 |
| ⑨ 拨打键 | | ⑱ 充电端口 |
| | | ⑲ 电池组件盖
(电池组件仓) |
| | | ⑳ 照相机 (镜头) |
| | | ㉑ 摄影灯/来电提示灯 |
| | | ㉒ 副显示屏 |

开启或切断电源

- 开启电源
按住  一秒钟以上。
- 切断电源
按住  两秒钟以上。

使用EZweb缺省设定






注册EZweb服务后，您才能够收发电子邮件或使用EZweb功能。在开始收发电子邮件或使用EZweb功能前，请您利用缺省设定。缺省设定将自动设置您的电子邮箱地址。

在待机画面：按下 。→ 按下  【OK】（开始利用缺省设定）。→ 按下  【OK】。











检查您自己的电话号码/电子邮箱地址

在待机画面：按下 。→ 按下 （在画面上显示您的电话号码和电子邮箱地址）。








拨打电话

- 拨打电话
从待机画面：输入您想要拨打的电话号码。→ 按下 。
结束通话：按下 。
- 接听电话
在电话铃声响起时，按下 。
结束通话：按下 。
调整听筒音量：按下 。

保存和重拨电话簿内登记号码

- 保存电话号码
在待机画面：按下 。→ 按下  【メニュー】（菜单），选择「新規登録」（添加）并且按下  【選択】（选择）。→ 选择想要保存的条目，再按下  【編集】（编辑）。→ 输入数据后按下  【OK】。→ 检查内容后按下  【完了】（结束）。
- 重拨电话簿内电话
在待机画面：按下 。→ 按下  选择目的条目的平假名行（あかさたな・・・）。→ 按下  选择想要拨打的电话号码。→ 按下 。

发送和接收（阅读）电子邮件

- 发送电子邮件
在待机画面：按下 。→ 选择「新規作成」（编辑新邮件）再按下  【選択】。→ 按照屏幕的画面说明，依次输入收件人的电子邮箱地址，邮件主题和信息内容。→ 按下  【送信】（发送）。→ 按下  「送信」（发送）。
- 接收（阅读）电子邮件
当您接收到电子邮件时，手机会发出通知音，并且在待机画面上显示新到邮件信息「新着Eメール△件」（新到邮件△件）。
选择「新着Eメール」（新）并按下  【確認】（查看）。→ 选择相应的文件夹，再按下  【選択】。
→ 选择您想要阅读的电子邮件，按下  【表示】（显示）。

使用照相机（照片和动画）

● 拍摄照片

在待机画面：按下 \odot 。→ 选择「カメラ」（照相机），再按下 \odot 【選択】（选择）。→ 选择「フォト」（照片），然后按下 \odot 【選択】（选择）¹。→ 按下 \odot 【撮影】（拍摄）。→ 按下 \odot 【保存】（保存）。

● 拍摄动画

在待机画面：按下 \odot 。→ 选择「カメラ」（照相机），再按下 \odot 【選択】（选择）。→ 选择「ムービー」（动画），然后按下 \odot 【選択】（选择）¹。→ 按下 \odot 【録画】（摄影）。→ 按下 \odot 【終了】（终止）。→ 按下 \odot 【保存】（保存）²。

¹：若要改变拍摄模式，请按 \square 。

²：如果动画模式是「長時間L」（长时间L），在拍摄终止时动画将自动保存下来。

如何拨打国际长途电话

举例：想要拨打美国长途电话 212-123-△△△△



其它手机功能

● 静音模式

在待机画面：按住 \square 一秒钟以上。

想要取消静音模式，则重复上述步骤。

● 接收语音信息

· 设定

在待机画面：按住 \square 一秒钟以上。

想要取消接收语音信息，则重复上述步骤。

· 播放

在待机画面：按下 \square 。→ 选择「簡易留守×モ」（简单留守语音信息）并按下 \odot 【選択】（选择）。

→ 选择「×モ再生」（播放语音信息）并按下 \odot 【選択】（选择）。→ 选择您想接听的语音信息并按下 \odot 【再生】（播放）。

如需咨询，请联系

au客户服务中心(综合信息)

● 从座机上请拨打免费电话：☎ 0077-7-111（免费）

● 从手机上请拨打免费电话：157（免费）