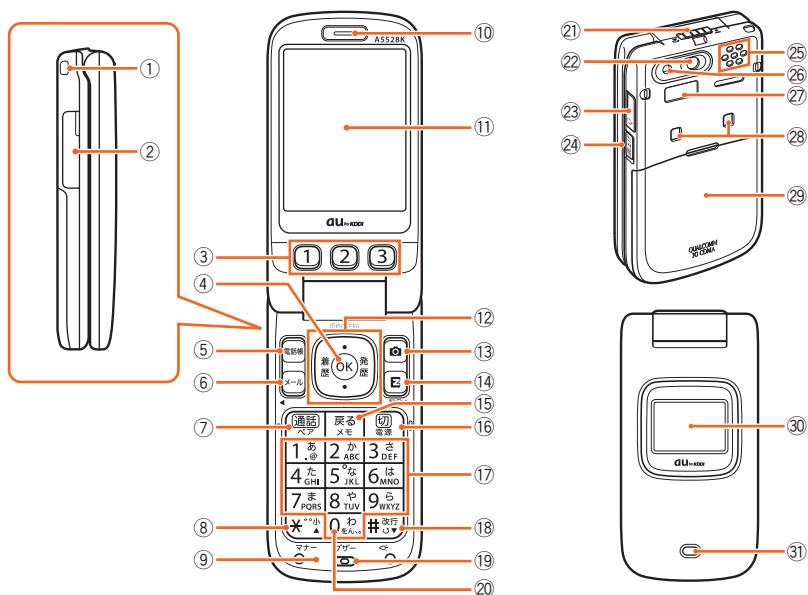


A5528K

中文简易说明书 (簡易中国語版)





术语

- ① 手机链安装孔
- ② 外部设备接口
- ③ 单触键
- ④ OK键
- ⑤ 电话簿键
- ⑥ 电子邮件键
- ⑦ 通话键
- ⑧ * / 静音键
- ⑨ 天线 (内置式)
- ⑩ 听筒
- ⑪ 主显示屏

- ⑫ 推移键
- ⑬ 照相机键
- ⑭ EZ键
- ⑮ 退格/备忘录键
- ⑯ 结束/电源键
- ⑰ 数字键盘
- ⑱ #键
- ⑲ 麦克风
- ⑳ 防止犯罪蜂鸣器
- ㉑ 近景模式选择开关
- ㉒ 照相机 (镜头)

- ㉓ 耳机插孔
- ㉔ 语音阅读键
- ㉕ 扬声器
- ㉖ 摄影灯/简易灯
- ㉗ 红外线端口
- ㉘ 充电端口
- ㉙ 电池组件盖 (电池组件仓)
- ㉚ 副显示屏
- ㉛ 来电指示灯

开启或切断电源

- 开启电源
按住  一秒钟以上。
- 切断电源
按住  两秒钟以上。

使用EZweb缺省设定






注册EZweb服务后，您才能够收发电子邮件或使用EZweb功能。在开始收发电子邮件或使用EZweb功能前，请您利用缺省设定。缺省设定将自动设置您的电子邮箱地址。

在待机画面：按下 。→ 按下  【OK】（开始利用缺省设定）。→ 按下  【OK】。











检查您自己的电话号码/电子邮箱地址

在待机画面：按下 。→ 按下 （在画面上显示您的电话号码和电子邮箱地址）。









拨打和接听电话

- 拨打电话
在待机画面：输入您想要拨打的电话号码。→ 按下 。
结束通话：按下 。
- 接听电话
在电话铃声响起时，按下 。
结束通话：按下 。
调整听筒音量：按下 。





保存和重拨电话簿内登记号码

- 保存电话号码
在待机画面：按下  后再按下  【新規】（添加），→ 输入姓名后再按下  【OK】。
→ 选择「直接入力」（直接输入）后再按下  【選択】（选择）。→ 输入电话号码后再按下  【OK】。→ 选择「入力しない」（不输入）后再按下  【選択】（选择）。→ 检查内容后再按下  【登録】（结束）。
- 重拨电话簿内电话
在待机画面：按下 。→ 按下  选择想要拨打的电话号码。→ 按下 。

发送和接收（阅读）电子邮件

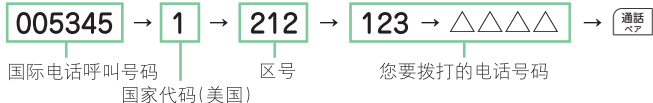
- 发送电子邮件
在待机画面：按下 ，选择「Eメール」（电子邮件）后再按下  【選択】（选择）。→ 选择「新規作成」（编辑新邮件）后再按下  【選択】（选择）。→ 选择「直接入力」（直接输入）后再按下  【選択】（选择）。→ 按照屏幕的画面说明，依次输入收件人的电子邮箱地址，邮件主题和信息内容。按下  【送信】（发送）。
- 接收（阅读）电子邮件
当您接收到电子邮件时，手机会发出通知音，并且在待机画面上显示新到邮件信息「新着Eメール△件」（新到邮件△件）。
选择「新着Eメール」（新）并按下  【確認】（查看）。→ 选择相应的文件夹，再按下  【選択】（选择）。→ 选择您想要阅读的电子邮件，按下  【表示】（显示）。

使用照相机（照片）

在待机画面：按下 ，选择「フォト（壁紙）」（照片（墙纸））后再按下  【選択】（选择）→ 按下  【撮影】（拍摄）。→ 按下  【保存】（保存）。

如何拨打国际长途电话

举例：想要拨打美国长途电话 212-123-△△△△



其它手机功能

● 静音模式

在待机画面：按住  一秒钟以上。

想要取消静音模式，则重复上述步骤。




● 接收语音信息

· 设定

在待机画面：按住  一秒钟以上。

想要取消接收语音信息，则重复上述步骤。

· 播放

在待机画面：按下 。→ 选择「× 再生」(播放语音信息)并按下 【選択】。→ 选择您想接听的语音信息并按下 【再生】(播放)。

如需咨询，请联系

au客户服务中心(综合信息)

● 从座机上请拨打免费电话：  0077-7-111 (免费)

● 从手机上请拨打免费电话： 157 (免费)