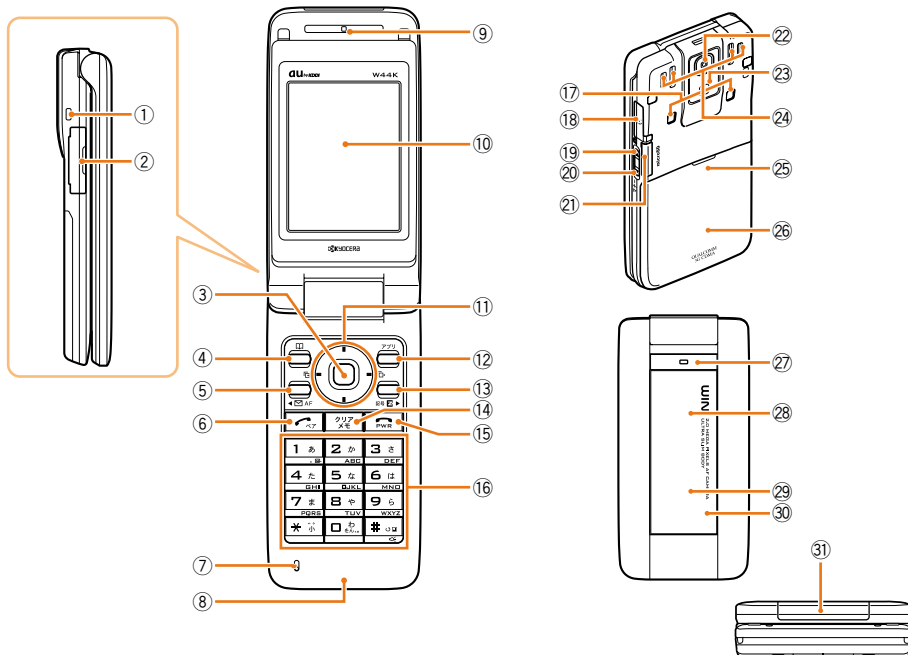


W44K

中文简易说明书 (簡易中国語版)





术语

- ① 手机链安装孔
- ② 外部设备接口
- ③ 中心键
- ④ 电话簿键
- ⑤ 电子邮件键
- ⑥ 拨打键
- ⑦ 麦克风
- ⑧ 天线 (内置式)
- ⑨ 听筒
- ⑩ 主显示屏
- ⑪ 推移键

- ⑫ 应用键
- ⑬ EZ键
- ⑭ 取消/备忘录键
- ⑮ 电源/结束键
- ⑯ 数字键盘
- ⑰ 充电端口
- ⑱ 平形耳机插孔
- ⑲ 模式键
- ⑳ 礼貌键
- ㉑ microSD卡槽
- ㉒ 照相机 (镜头)




- ㉓ 摄影灯
- ㉔ 立体扬声器 (两侧)
- ㉕ au IC卡 (内置)
- ㉖ 电池组件盖 (电池组件仓)
- ㉗ 新闻键
- ㉘ 副显示屏
- ㉙ 来电指示灯
- ㉚ 充电指示灯
- ㉛ 红外线端口

开启或切断电源

- 开启电源
按住  一秒钟以上。
- 切断电源
按住  两秒钟以上。

使用EZweb缺省设定






注册EZweb服务后，您才能够收发电子邮件或使用EZweb功能。在开始收发电子邮件或使用EZweb功能前，请您利用缺省设定。缺省设定将自动设置您的电子邮箱地址。

在待机画面：按下 。→ 按下  【OK】（开始利用缺省设定）。→ 按下  【OK】。










检查您自己的电话号码/电子邮箱地址

在待机画面：按下 。→ 按下 （在画面上显示您的电话号码和电子邮箱地址）。







拨打电话

- 拨打电话
从待机画面：输入您想要拨打的电话号码。→ 按下 。
结束通话：按下 。
- 接听电话
在电话铃声响起时，按下 。
结束通话：按下 。
调整听筒音量：按下 。












保存和重拨电话簿内登记号码

- 保存电话号码
在待机画面：按下 。→ 按下  【メニュー】（菜单），选择「新規登録」（添加）并且按下  【選択】（选择）。→ 选择想要保存的条目，再按下  【編集】（编辑）。→ 输入数据后按下  【OK】。→ 检查内容后按下  【完了】（结束）。
- 重拨电话簿内电话
在待机画面：按下 。→ 按下  选择想要拨打的电话号码。→ 按下 。

发送和接收（阅读）电子邮件

- 发送电子邮件
在待机画面：按下 。→ 选择「新規作成」（编辑新邮件），再按下  【選択】（选择）。→ 按照屏幕的画面说明，依次输入收件人的电子邮箱地址，邮件主题和信息内容。→ 按下  【送信】（发送）。
- 接收（阅读）电子邮件
当您接收到电子邮件时，手机会发出通知音，并且在待机画面上显示新到邮件信息「新着Eメール△件」（新到邮件△件）。
选择「新着Eメール」（新）并按下  【確認】（查看）。→ 选择相应的文件夹，再按下  【選択】（选择）。→ 选择您想要阅读的电子邮件，按下  【表示】（显示）。

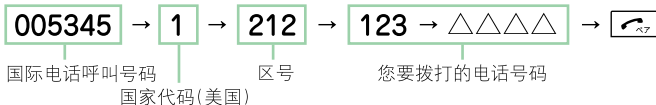
使用照相机（照片和动画）

- 拍摄照片
在待机画面：按下 。→ 选择「カメラ」（照相机），再按下  【選択】（选择）。→ 选择「フォト」（照片），然后按下  【選択】（选择）。→ 按下  【撮影】（拍摄）。→ 按下  【保存】（保存）。
- 拍摄动画
在待机画面：按下 。→ 选择「カメラ」（照相机），再按下  【選択】（选择）。→ 选择「ムービー」（动画），然后按下  【選択】（选择）。→ 按下  【録画】（摄影）。→ 按下  【終了】（终止）。→ 按下  【保存】（保存）*。

* 如果动画模式是「長時間」（长时间），在拍摄终止时动画将自动保存下来。

如何拨打国际长途电话

举例：想要拨打美国长途电话 212-123-△△△△



其它手机功能

● 静音模式

在待机画面：按住 (静音键) 一秒钟以上。

想要取消静音模式，则重复上述步骤。

● 接收语音信息

· 设定

在待机画面：按住 一秒钟以上。

想要取消接收语音信息，则重复上述步骤。

· 播放

在待机画面：按下 。→ 选择「簡易留守×モ」(简单留守语音信息)并按下 【選択】(选择)。

→ 选择「×モ再生」(播放语音信息)并按下 【選択】(选择)。→ 选择您想接听的语音信息并按下 【再生】(播放)。

如需咨询，请联系

au客户服务中心(综合信息)

● 从座机上请拨打免费电话： 0077-7-111 (免费)

● 从手机上请拨打免费电话： 157 (免费)