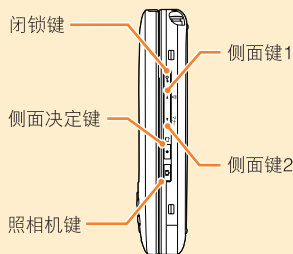
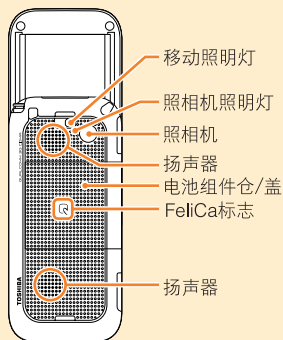
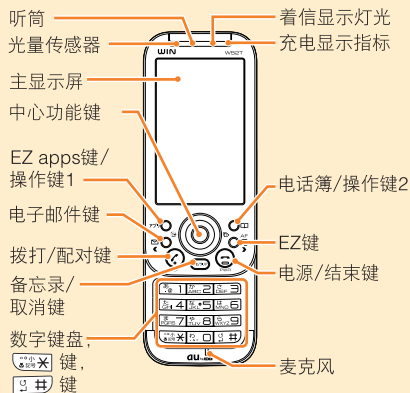


W52T

中文简易说明书



开启或切断电源

- 开启电源
按住 ⊖ 一秒钟以上。
- 切断电源
按住 ⊖ 一秒钟以上。

检查您自己的电话号码和电子邮箱地址

从待机画面：按下 ⊙ ➡ 按下 [OK]。

拨打/接听电话

- 拨打电话
从待机画面：输入电话号码 ➡ 按下 ⊙。
结束通话：按下 ⊖。
- 接听电话
电话铃声响时按下 ⊙。
调整听筒音量：按下 ⊕ ➡ 按下 ⊙ [OK]。

