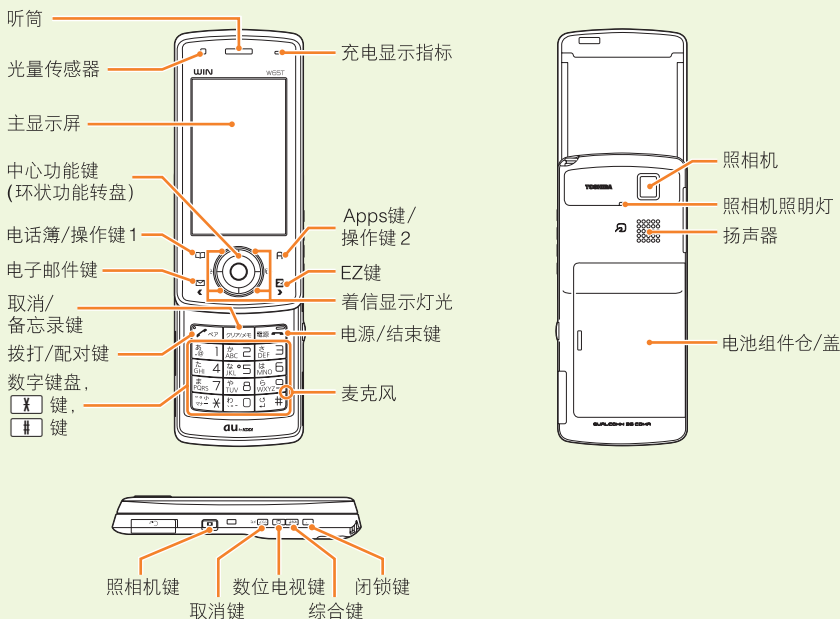




W65T

中文简易说明书



开启或切断电源

- 开启电源
按住  一秒钟以上。
- 切断电源
从待机画面：按住  一秒钟以上。

检查您自己的电话号码和电子邮箱地址

从待机画面：按下  ➔ 按下 。

拨打/接听电话

- 拨打电话
从待机画面：输入电话号码 ➔ 按下 。
- 结束通话：按下 。
- 接听电话
电话铃声响时按下 。
- 调整听筒音量：按下  ➔ 按下  [OK]。

保存/查看电话簿内的名单

● 保存名单

从待机画面：按住 一秒钟以上 ➡ 按下 选择项目 ➡ 按下 [選択] (选择) 输入数据 ➡ 按下 [登録] (增加)。

● 查看名单

从待机画面：按下 显示名称搜索屏幕 ➡ 按下 选择姓名 ➡ 按下 [詳細] (选择) 显示姓名详细信息。

使用照相机 (动画/照片)

● 拍摄动画

从待机画面：按住 一秒钟以上 ➡ 按下 () ➡ 按下 [録画] (拍摄) 开始拍摄 ➡ 按下 [保存] (保存) 保存动画。

停止拍摄：在拍摄过程中按下 [停止] (停止)。

● 拍摄照片

从待机画面：按住 一秒钟以上 ➡ 按下 [撮影] (拍摄) 拍照 ➡ 按下 [保存] (保存) 保存照片。

拨打国际长途电话

举例：想要拨打美国长途电话212-123-△△△△

0 0 5 3 4 5 ➡ 1 ➡ 2 1 2 ➡ 1 2 3 ➡ △△△△ ➡ 按下 。

↑ 国际电话呼叫号码 ↑ 国家号码(美国) ↑ 区号 ↑ 电话号码

英语语言提示留言

您可以设定英语语言提示留言。

从待机画面：按下 ➡ 按下 5 ➡ 按下 3 ➡ 按下 6 ➡ 按下 。

其它手机功能

● 设置静音模式

从待机画面：按住 一秒钟以上。

取消静音模式：从待机画面按住 一秒钟以上。

● 设置语音备忘录

从待机画面：按住 一秒钟以上。

取消语音备忘录：从待机画面按住 一秒钟以上。

如需咨询，请联系

au客户服务中心(综合信息)

● 从座机上请拨打电话： 0077-7-111 (免费)

● 从au手机上请拨打电话：157 (免费)